

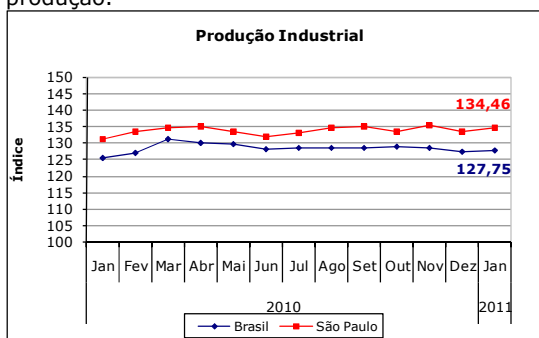
# BOLETIM ECONÔMICO FECAP

## Março - 2011

### 1. Atividade Econômica

#### 1.1 – Produção Industrial

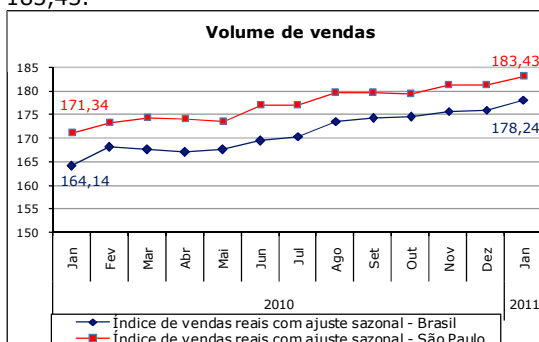
O Índice Brasil de Produção Industrial, em Janeiro, obteve um aumento em relação ao mês anterior, passando de 127,48 para 127,75 pontos, uma variação de 0,27 p.p. Em relação a Janeiro de 2010, a produção industrial do Brasil registrou aumento de 1,90%. O Índice São Paulo apresentou um aumento de 0,93 p.p. em relação ao mês anterior, passando de 133,53 para 134,46 pontos. Este índice permite acompanhar a evolução conjuntural do produto industrial, através de um índice do volume físico de produção.



Fonte: IBGE PIM-PF (base média 2002=100)

#### 1.2 – Vendas Reais do Varejo Vendas do Comércio Varejista

O volume de vendas do comércio varejista brasileiro, com ajuste sazonal, medido pelo IBGE registrou em Janeiro um resultado positivo em relação ao mês anterior, ficando em 178,24, uma variação de 1,22%. A variação do volume de vendas no estado de São Paulo foi crescente em 1,14% em comparação ao mês anterior. O volume de vendas finalizou o mês em 183,43.

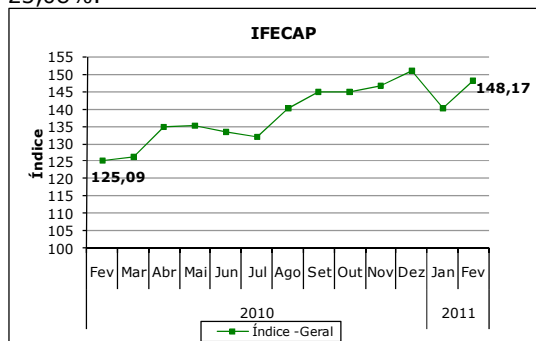


Fonte: IBGE – PMC (média 2003 = 100)

#### 1.3 – IFECAP

O IFECAP - Índice FECAP de Expectativas nos Negócios sem ajuste sazonal registrou em Fevereiro 148,17 pontos, um aumento de 7,79% em relação ao mês anterior, quando havia registrado 140,38 pontos.

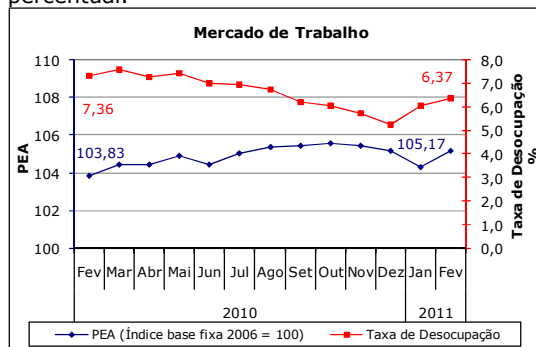
Na comparação com o mesmo período do ano passado o aumento no IFECAP é de 23,08%.



Fonte: IFECAP

### 2. Mercado de Trabalho

No mês de Fevereiro, a taxa de desemprego medida pelo IBGE ficou em 6,37%, variando positivamente 0,31 p.p. em relação ao mês anterior. Confrontando a taxa de desocupação de Fevereiro de 2011 (6,37%) com fevereiro de 2010 (7,36%), a queda foi de 1,00 ponto percentual.

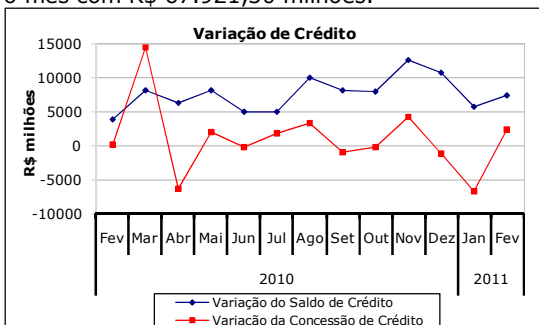


Fonte IBGE – PME (base média 2002=100)

### 3. Créditos e Inadimplência

#### 3.1- Concessões de crédito

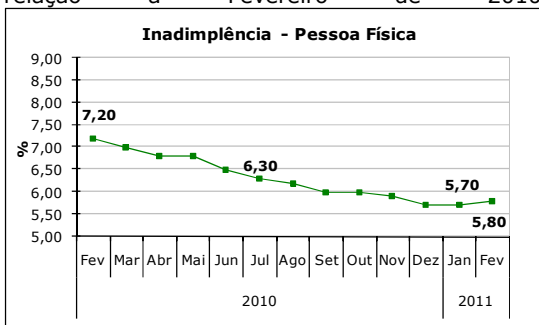
O saldo de crédito disponível para pessoas físicas, em Fevereiro, obteve um aumento na variação de R\$ 7.419,29 milhões em comparação ao mês anterior. O saldo atingiu R\$ 573.110,62 milhões. As concessões de crédito, no período, obtiveram um aumento de R\$ 2.410,62 milhões, finalizando o mês com R\$ 67.921,30 milhões.



Fonte: Banco Central do Brasil

#### 3.2 – Inadimplência

Em Fevereiro, nos empréstimos realizados com pessoas físicas, a inadimplência registrou 5,80%, uma alta de 0,10 p.p em relação ao mês anterior, que registrava 5,70%. O índice caiu 1,40 p.p em relação a Fevereiro de 2010.

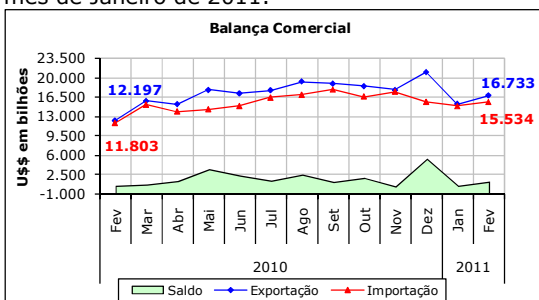


Fonte: Banco Central do Brasil

Nota: volume de R\$ não pagos dividido por pessoa física

### 4. - Setor Externo

Em Fevereiro, a Balança Comercial brasileira registrou um saldo positivo de US\$ 1.999 bilhões contra um saldo positivo de US\$ 394 milhões registrados em Fevereiro de 2010. As exportações brasileiras somaram US\$ 16.733 bilhões neste mês. Elas aumentaram 37,19% sobre Fevereiro de 2010 e 9,98% em relação a Janeiro de 2011. As importações, no mês, totalizaram US\$ 15.534 bilhões. O total de importações sobre Fevereiro de 2010 aumentou 31,61% e 5,02% em relação ao mês de Janeiro de 2011.

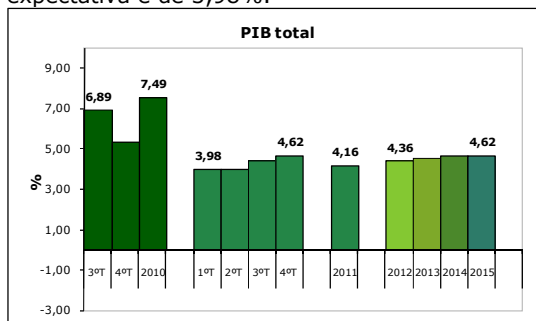


Fonte: Secretaria de Comércio Exterior

### 5. - Expectativas de Mercado

#### 5.1 - PIB

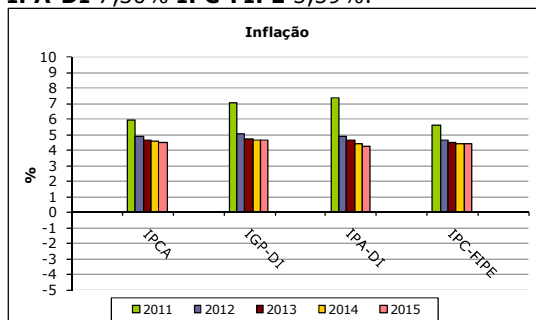
**PIB** – A expectativa medida pelo Banco Central em 18 de Março para o crescimento do PIB em 2011 está em 4,16%. Já para o 1º trimestre a expectativa é de 3,98%.



Fonte: Banco Central do Brasil

#### 5.2 – Preços

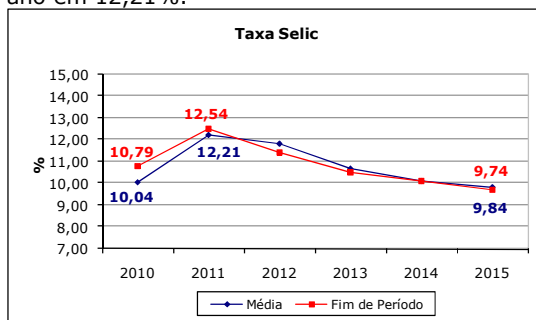
**Inflação** – A projeção medida em 18 de Março pelo Banco Central para os Índices de Preço em 2011 ficaram em: **IPCA** 5,88%, **IGP-DI** 7,02%, **IPA-DI** 7,30% **IPC-FIPE** 5,59%.



Fonte: Bacen

#### 5.3 - Taxa de Juro

**Juros** – Em 2010, a Taxa Selic fim de período ficou em 10,79% e a Taxa Selic média em 10,04%. A projeção, medida em 18 de Março, da Taxa Selic fim de período de 2011, deve atingir 12,54% e da Taxa Selic média deve terminar o ano em 12,21%.



Fonte: Banco Central do Brasil