

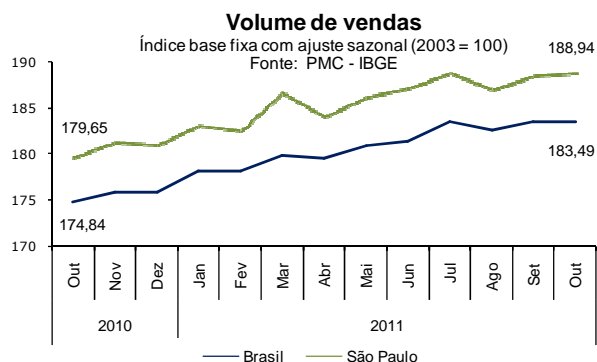
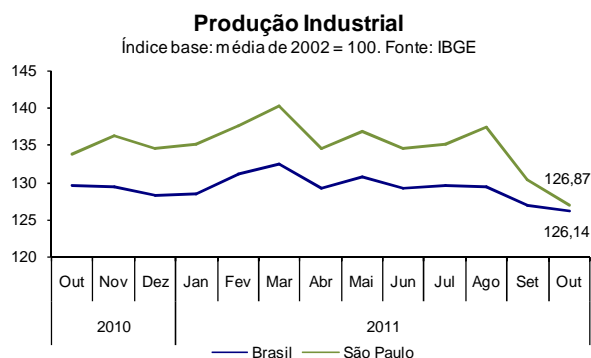
Boletim Econômico

Dezembro/2011

1. Atividade Econômica

1.1 Produção Industrial

O Índice Brasil de Produção Industrial, em Outubro (último dado divulgado pelo IBGE), apresentou uma queda de 0,61% em relação ao mês anterior, passando de 126,92 para 126,14 pontos. Em relação a Outubro de 2010, a produção industrial do Brasil registrou queda de 2,69%. O Índice São Paulo apresentou uma diminuição de 2,61% em relação ao mês anterior, passando de 130,27 para 126,87 pontos. Este índice permite acompanhar a evolução conjuntural do produto industrial, através de um índice do volume físico de produção.



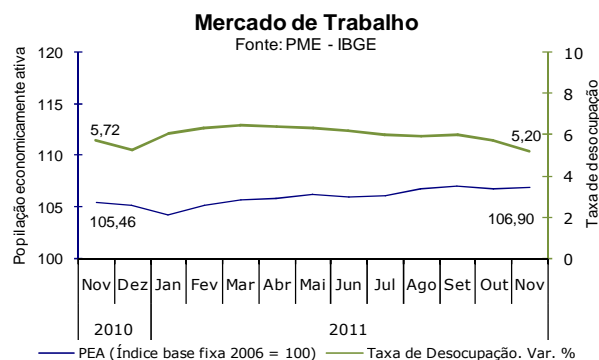
1.2 Vendas Reais do Varejo

Vendas do Comércio

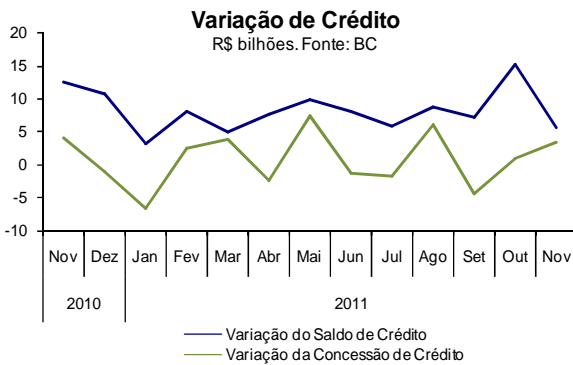
O volume de vendas do comércio varejista brasileiro com ajuste sazonal, medido pelo IBGE, registrou em Outubro (último dado divulgado pelo IBGE) um resultado negativo em relação ao mês anterior, ficando em 183,49, uma variação de 0,04%. A variação do volume de vendas no estado de São Paulo foi crescente em 0,16% em comparação ao mês anterior, finalizando o mês em 188,94.

2. Mercado de Trabalho

No mês de Novembro, a taxa de desemprego medida pelo IBGE ficou em 5,20, variando negativamente 0,56 p.p. em relação ao mês anterior. Confrontando a taxa de desocupação deste mês com o mesmo mês do ano anterior, a queda foi de 0,52 p.p.



3. Créditos e Inadimplência



3.1 Concessões de crédito

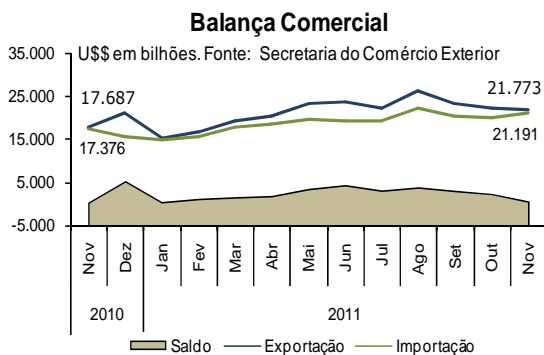
O saldo de crédito disponível para pessoas físicas, em Novembro, apresentou um aumento na variação de R\$ 5.630,32 milhões em comparação ao mês anterior. O saldo atingiu R\$ 644.011,52 milhões. As concessões de crédito no período obtiveram um aumento de R\$ 3.310,09 milhões, finalizando o mês com R\$ 79.385,51 milhões, considerando que no mês anterior as concessões somaram R\$ 76.075,43.

3.2 Inadimplência

Em Novembro, nos empréstimos realizados por pessoas físicas, a inadimplência registrou 7,30%, uma variação de 0,20 p.p. em relação ao mês anterior, que registrava 7,10%. O índice subiu 1,40 p.p em relação a Novembro de 2010.



4. Setor Externo

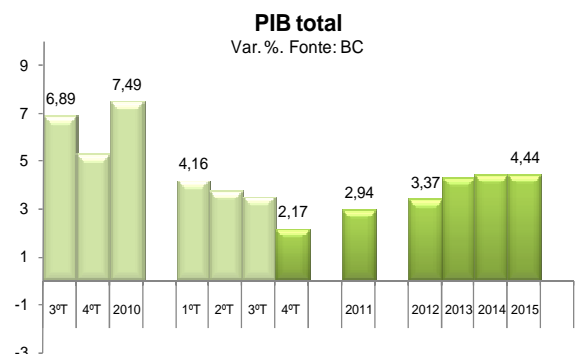


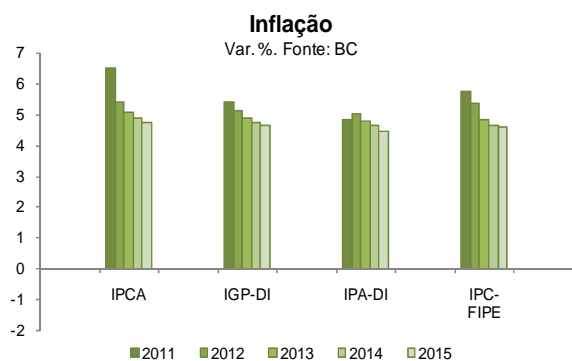
Em Novembro, a Balança Comercial brasileira registrou um saldo positivo de US\$ 582 milhões contra um saldo positivo de US\$ 311 milhões registrados em Novembro de 2010. As exportações brasileiras somaram US\$ 22.773 milhões neste mês. Elas aumentaram 23,10% sobre Novembro de 2010 e diminuíram 1,66% em relação a Outubro de 2011. As importações, no mês, totalizaram US\$ 21.191 milhões. O total de importações sobre Novembro de 2010 aumentou 21,96% e 7,11% em relação ao mês de Outubro de 2011.

5. Expectativas de Mercado

5.1 PIB

A expectativa medida pelo Banco Central em 16 de Dezembro para o crescimento do PIB em 2011 está em 2,94%. Já para o 4º trimestre a expectativa é de 2,17%.



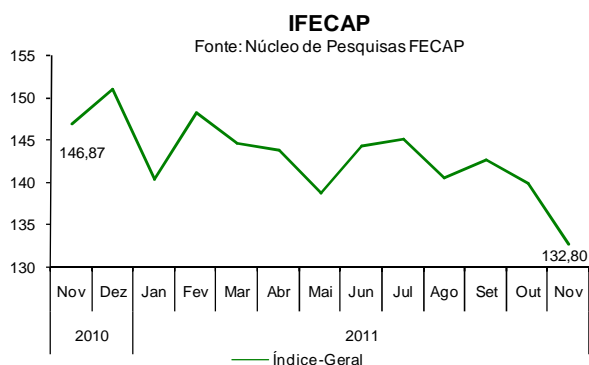
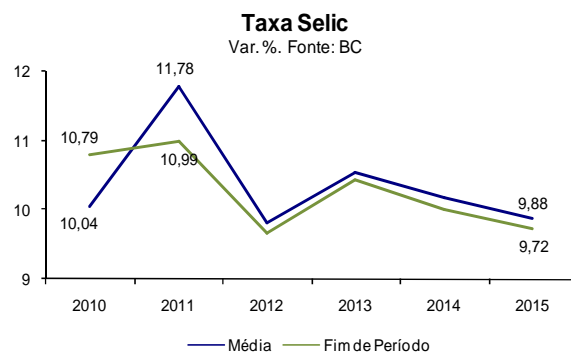


5.2 Preços

A projeção medida em 16 de Dezembro pelo Banco Central para os Índices de Preço em 2011 ficaram em: **IPCA** 6,52%, **IGP-DI** 5,41%, **IPA-DI** 4,80% **IPC-FIPE** 5,71%.

5.3 Taxa de Juro

Em 2010, a Taxa Selic fim de período ficou em 10,79% e a Taxa Selic média em 10,04%. A projeção, medida em 16 de Dezembro, da Taxa Selic fim de período de 2011 deve atingir 10,99% e da Taxa Selic média deve terminar o ano em 11,78%.



5.4 IFECAP

O **IFECAP** - Índice FECAP de Expectativas nos Negócios sem ajuste sazonal registrou em Novembro 132,80 pontos, uma diminuição de 5,02% em relação ao mês anterior, quando havia registrado 139,82 pontos. Na comparação com o mesmo período do ano passado, a queda no IFECAP é de 9,58%.

FECAP – Fundação Escola de Comércio Álvares Penteado
Pró-Reitoria de Extensão e Desenvolvimento
Núcleo de Pesquisa

EQUIPE

César Esperandio
cesar.esperandio@fecap.br

Gabriele Fontanelli
gabriele.fontanelli@fecap.br

Gabriela Golin
Gabriela.golin@fecap.br

Coordenação

Prof. Eric Brasil
eric.brasil@fecap.br